

sharkoon

M25

ATX PC CASE



使用手冊

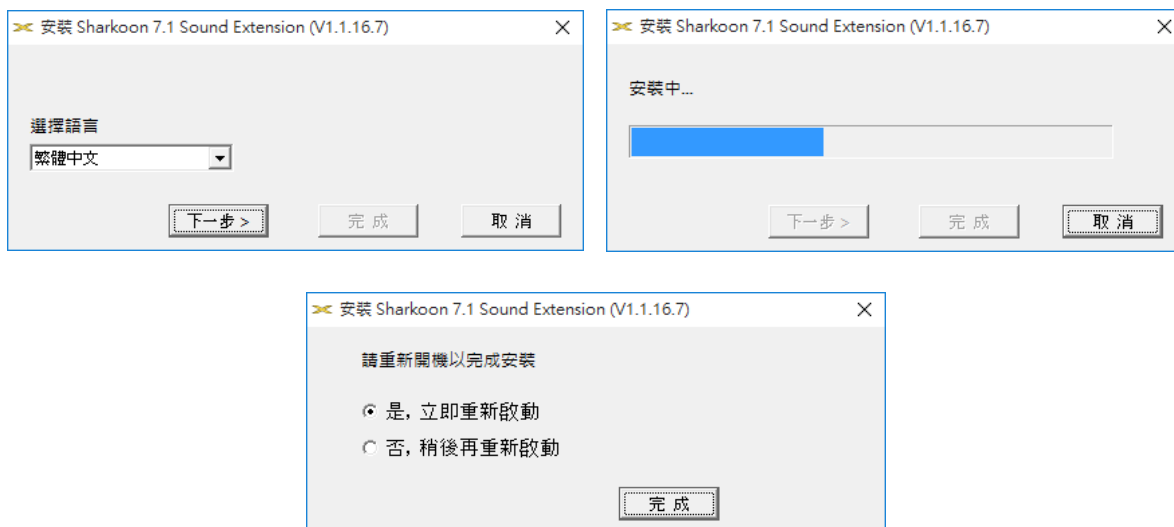
目錄

1. 安裝軟體	3
2. 軟體	3
3. 問與答	6



1. 安裝軟體 (僅限 Windows PC)

1. 從我們的網頁 <http://www.sharkoon.com> 下載 7.1 Sound Extension 軟體。
2. 開始執行 “7.1-Sound-Extension Setup”。
3. 跟著安裝精靈的指示完成安裝。
4. 當安裝完畢時, 按下 “完成”。



2. 軟體


軟體功能:

- 可以新建、儲存、讀取 4 個自訂的等化器設定檔
- 使用 4 個預設效果
- 設定麥克風增益
- 虛擬 7.1 音效配置

注意事項:

用右鍵點擊在工作列的 7.1-Sound-Extension 圖示, 並在 “Language” 選項中選擇欲更換的語言。同樣的可以選擇 “Skins” 來切換深色及淺色的外框。而這些變更都會即時生效, 不需要重新開啟或安裝軟體。雙擊工具列上的 7.1-Sound-Extension 圖示即可啟動軟體。





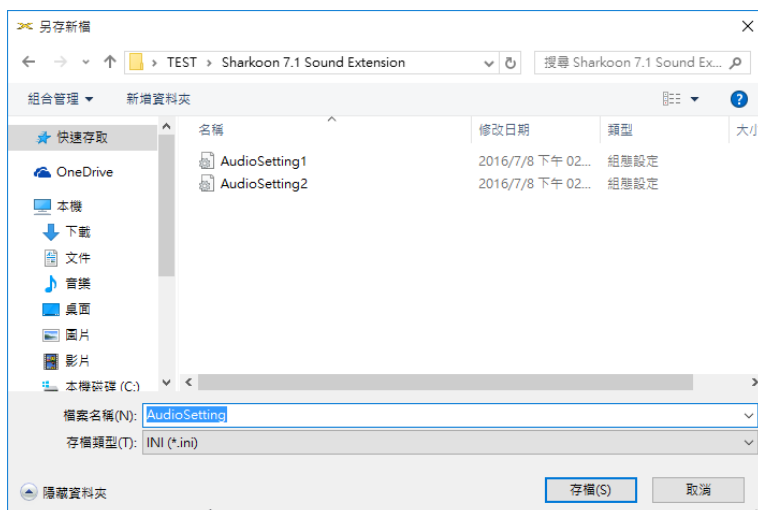
- A** 儲存, 載入, 關於
- B** 裝置啟用 / 裝置未啟用
- C** 等化器 (開/關)
- D** 3D (開/關)
- E** 重置
- F** 設定檔 1 - 4
- G** 虛擬 7.1
- H** 麥克風
- I** 效果
- J** 等化器

A 儲存, 載入, 關於

“儲存” 可以將目前的配置存到硬碟上, “載入” 可以開啟之前儲存的配置檔案, 四個設定檔都可以儲存您選擇的效果, 麥克風, 還有 7.1 設定。

儲存配置檔案的步驟如下:

- 點擊“儲存” 後會出現一個新的視窗。
- 選擇想要儲存的位置並輸入檔案名稱。
- 點擊“存檔” 來建立該檔案。



載入配置檔的步驟如下:

- 點擊“載入”後會出現一個新的視窗。
- 選擇想要的檔案,並按下“開啟舊檔”。
- 配置檔載入完成。

透過這些步驟,可以儲存和載入多個配置檔。而“關於”則會顯示程式版本。

B 裝置啟用/裝置未啟用

在這個部分會顯示 7.1-Sound-Extension 的狀態。如果出現紅色的“裝置未啟用”,表示沒有偵測到 7.1-Sound-Extension,發生這種情況時,請檢查您主機板上的USB接頭連接狀態。如果出現綠色的“裝置啟用”則表示已偵測到裝置並可開始使用。

C 等化器 (開/關)

點擊此處來開啟或關閉等化器,如果等化器已啟用,這個區塊會顯示藍色。

D 3D (開/關)

點擊此處來開啟或關閉 3D 效果,當 3D 已啟用,這個區塊會顯示藍色。

E 重置

點擊此處可重置等化器,並將目前選定的設定檔恢復至原廠預設值。

F 設定檔 1 - 4

在此選擇想要的設定檔,所有更動都會影響目前的設定檔。

使用 5 個波段的等化器來調整音效,拖曳滑鼠向上或下來移動滑桿,有以下頻率可供選擇: 60, 300, 1200, 3600 和 12000 Hz。



G 虛擬 7.1

在“虛擬 7.1”中有 8 個虛擬喇叭可供調整位置。點選欲調整的喇叭並拖曳到想要的位置即可。

透過點擊圖形上相對應的箭頭,可測試房間效果可以選擇順時針或逆時針旋轉。以喇叭的擺放位置調整音樂和音效的播放效果,要回復原廠預設,可點擊“重置”。



H 麥克風

在麥克風選項中，可以調整麥克風的敏感度，最高可到 100，增強功能會將訊號放大。點擊“靜音”就會使麥克風靜音。



I 效果

將音效調成 4 個預設的效果。可設定為：

- 無效果
- 劇院
- 浴室
- 客廳
- 走廊



J 等化器

點擊這個區塊來開啟“等化器”選項。

3. 問與答

音量太小

如果發現音量太小，請檢查作業系統的系統音量，並將其調至最大音量。

麥克風太小聲

雙擊在工作列上的 7.1-Sound-Extension 圖示來開啟軟體，點擊“麥克風”後用您的滑鼠將滑桿調整到想要的麥克風音量，增強功能也要開啟。



法律免責聲明:

若發生資料遺失 (特別是因不當操作所引起) 之情事, SHARKOON 不需承擔任何責任。本手冊提及之所有產品與說明

均為其所屬製造商的商標和 / 或註冊商標, 且均受保護。

基於 SHARKOON 產品持續改進的政策, 相關設計和規格會隨時變動, 恕不另行通知。各國產品規格可能有所不同。

隨附軟體的法律權利屬於其所屬軟體製造商。使用該軟體前請先閱讀軟體製造商的授權條款。

本公司保留所有權利, 特別是以複製或其他技術方式進行翻譯、翻印、再製 (包含摘錄) 方面, 違者將負賠償責任。

本公司保留所有權利, 特別是在專利或實用新型專利方面。本公司保留交付方式和技術修改的權利。

舊產品之棄置:

您的產品於設計和製造時採用高品質的材料和零組件, 可進行回收和重複使用。

若產品標有此打叉的垃圾桶符號, 代表該產品符合歐盟指令 2012/19/EU。



請告知您當地的電氣和電子產品分類回收系統。

請根據當地法規處理, 勿將舊產品丟入日常生活垃圾中。正確處理舊產品將可避免對環境與人體健康造成潛在的負面影響。

SHARKOON Technologies GmbH

Siemensstraße 38

35440 Linden

Germany

© SHARKOON Technologies 2016

info@sharkoon.com

www.sharkoon.com

