



Manual

ÍNDICE

1. Propriedades do teclado	3
2. Especificações do teclado	3
3. Conteúdo da embalagem	3
4. SHARK ZONE K15 Visão geral	4
4.1 Tecla de função SHARK ZONE	4
4.2 Funções de teclas com ações multimídia predefinidas	5
4.3 Bloqueio de tecla	5
4.4 As funções das teclas de seta são intercambiáveis com as teclas WASD	6
5. Conectando ao PC	6

1. Propriedades do teclado

- Modo de jogo com as teclas do Windows desativadas
- Multi-key suporte rollover
- As funções das teclas de seta são intercambiáveis com as teclas WASD
- Taxa de sondagem: 1,000 Hzz
- Funções de teclas com ações multimídia predefinidas
- Carcaça de metal resistente sem moldura
- Layout em 3 blocos
- Cabo têxtil trançado
- Plug USB banhado a ouro

2. Especificações do teclado

Tecnologia do interruptor	Cúpula de borracha
Dimensões (C x L x A)	455 x 210 x 37 mm
Comprimento do cabo	160 cm
Peso incl. cabo	1.35 kg
Durabilidade das teclas	Mínimo 10 milhões de pressionamentos
Sistemas operacionais suportados	Windows 7/8/10, Mac, OS, Linux

3. Conteúdo da embalagem

- SHARK ZONE K15
- Manual

Observação:

Caso esteja faltando algum dos itens acima, por favor entrar em contato imediatamente com nosso serviço ao cliente pelo e-mail:

support@sharkoon.com (Europa)

support@sharkoon.com (Internacional)




4. SHARK ZONE K15 Visão geral



- A** Tecla de função SHARK ZONE
- B** Funções de teclas com ações multimídia predefinidas
- C** Bloqueio de tecla
- D** As funções das teclas de seta são intercambiáveis com as teclas WASD
- E** Indicador do status em LED

4.1 Tecla de função SHARK ZONE **A**



Algumas teclas são predefinidas com funções adicionais. Estas funções podem ser ativadas pressionando a tecla de função SHARK ZONE .



4.2 Funções de teclas com ações multimídia predefinidas **B**



As teclas de função F4 - F10 são programadas com ações multimídia e fornecem rápido acesso ao email e navegador.

Atalho	Função
 + F4	Mudo
 + F5	Media player
 + F6	Play/Pause
 + F7	Volume -
 + F8	Volume +
 + F9	Navegador
 + F10	E-mail

Observação:



Por favor, esteja ciente de que o e-mail e o navegador vai sempre abrir usando o programa padrão do seu sistema. Caso necessário, mude as configurações do seu sistema.

4.3 Bloqueio de tecla **C**




Use a tecla de atalho SHARK ZONE  + F11 para bloquear todas as teclas do teclado. Para bloquear apenas a tecla Windows, pressione a tecla de atalho SHARK ZONE  + F12.



Atalho	Função
 + F11	Desativar todas as teclas
 + F12	Desativar a tecla Windows

4.4 As funções das teclas de seta são intercambiáveis com as teclas WASD



Use a tecla de atalho SHARK ZONE  + W para trocar as funções das teclas WASD com as teclas seta. Para restaurar as configurações padrão, pressione o atalho novamente.

5. Conectando ao PC

1. Conecte o plug USB do SHARK ZONE K15 em uma entrada USB disponível do seu computador.
2. O sistema operacional reconhecerá automaticamente o teclado SHARK ZONE K15 para instalação de todos os drivers necessários.

Observação:

Se o teclado SHARK ZONE K15 não for reconhecido, desconecte e tente conectar em uma porta USB diferente.





Informações Legais:

O uso inapropriado pode acarretar em potencial perda de dados, a SHARKOON não assume qualquer responsabilidade por uso inadequado dos produtos. Todos os produtos e descrições são marcas comerciais/ ou marcas registradas.

Como uma política contínua da melhoria do produto SHARKOON, o design e especificações estão sujeitas a alterações sem aviso prévio. Especificações de produtos nacionais podem variar. Os direitos legais do software incluso pertencem ao respectivo proprietário. Favor observar os termos de licença do fabricante antes de usar o software. Todos os direitos reservados (também em extratos) especialmente para tradução, impressão, reprodução através de cópia ou outros meios técnicos. Infrações podem resultar em compensação econômica. Todos os direitos reservados especialmente em caso de atribuição de patente ou patente de utilidade. Meios de distribuição e modificações técnicas reservados.

Descarte do seu produto antigo:

O seu produto foi projetado e fabricado com materiais e componentes de alta qualidade que podem ser reciclados e reutilizados. Quando este símbolo ao lado estiver anexado a um produto, significa que o produto é  protegido pela Diretiva Europeia 2002/96/EC. Por favor se informe sobre o sistema de coleta local de reciclagem de produtos eletrônicos da sua região. De acordo com as regras locais, não elimine os seus  produtos antigos junto com o lixo doméstico. A eliminação correta do seu produto ajuda a evitar consequências negativas no meio ambiente e a saúde humana.

SHARKOON Technologies GmbH

Siemensstraße 38
35440 Linden
Germany

© SHARKOON Technologies 2016

info@sharkoon.com
www.sharkoon.com

